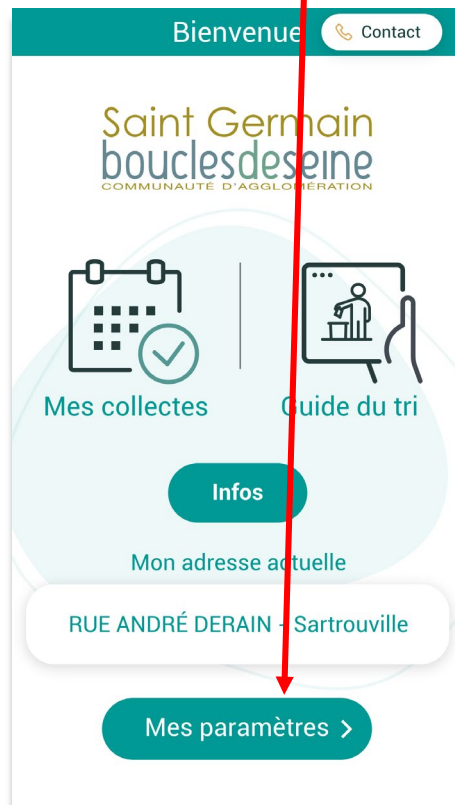


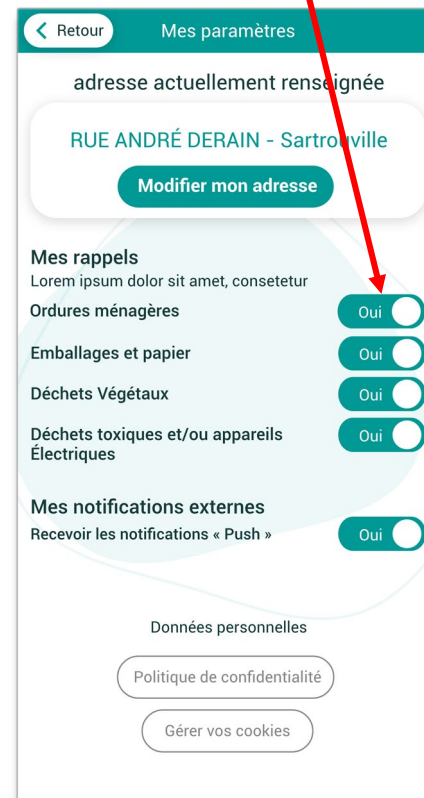
Appli Boucle_Tri : gérer mes notifications et rappels

- > Rappels = recevoir une alerte pour sortir votre bac
- > Notifications externes = alerte en cas de modification ou d'imprévu dans la collecte

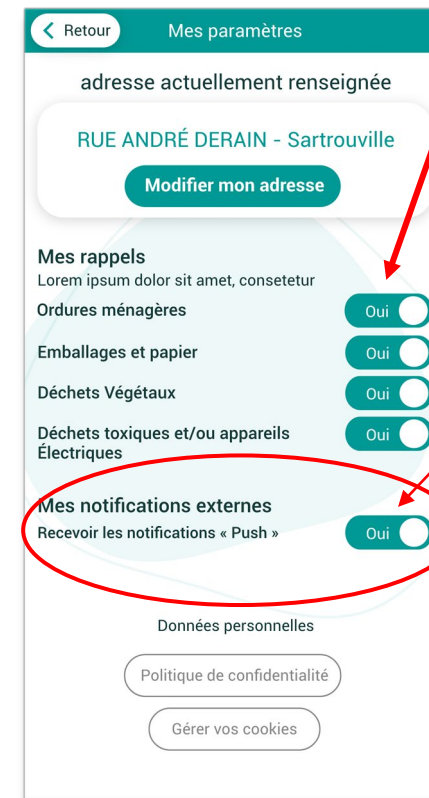
1- Page d'accueil de l'Appli :
aller dans « Paramètres »



Boutons actionnant les
Rappels et Notifications



2 - Cocher ou décocher
pour gérer vos Rappels
(« oui » ou « non »)

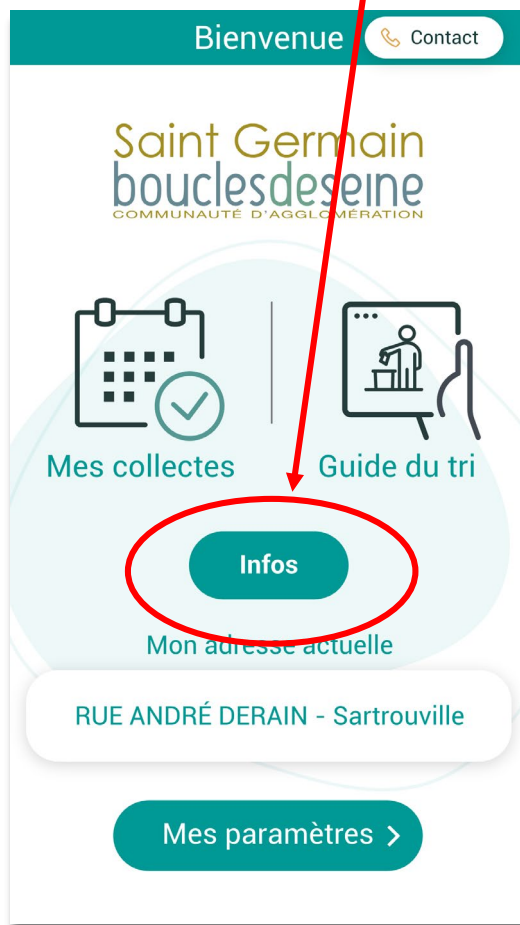


3 – Activer
« mes notifications externes »
(« Oui »)

4 - Fermer l'Appli

Appli Boucle_Tri : consulter l'historique des notifications

1- Page d'accueil de l'Appli :
aller dans « Infos »



2- Consulter
l'historique de
vos notifications :

